


“Diversidad étnica y envejecimiento:  
hacia un mapa multicultural del  
envejecimiento con éxito en Chile”

Proyecto FONDECYT 1210021


Vejez Indígena



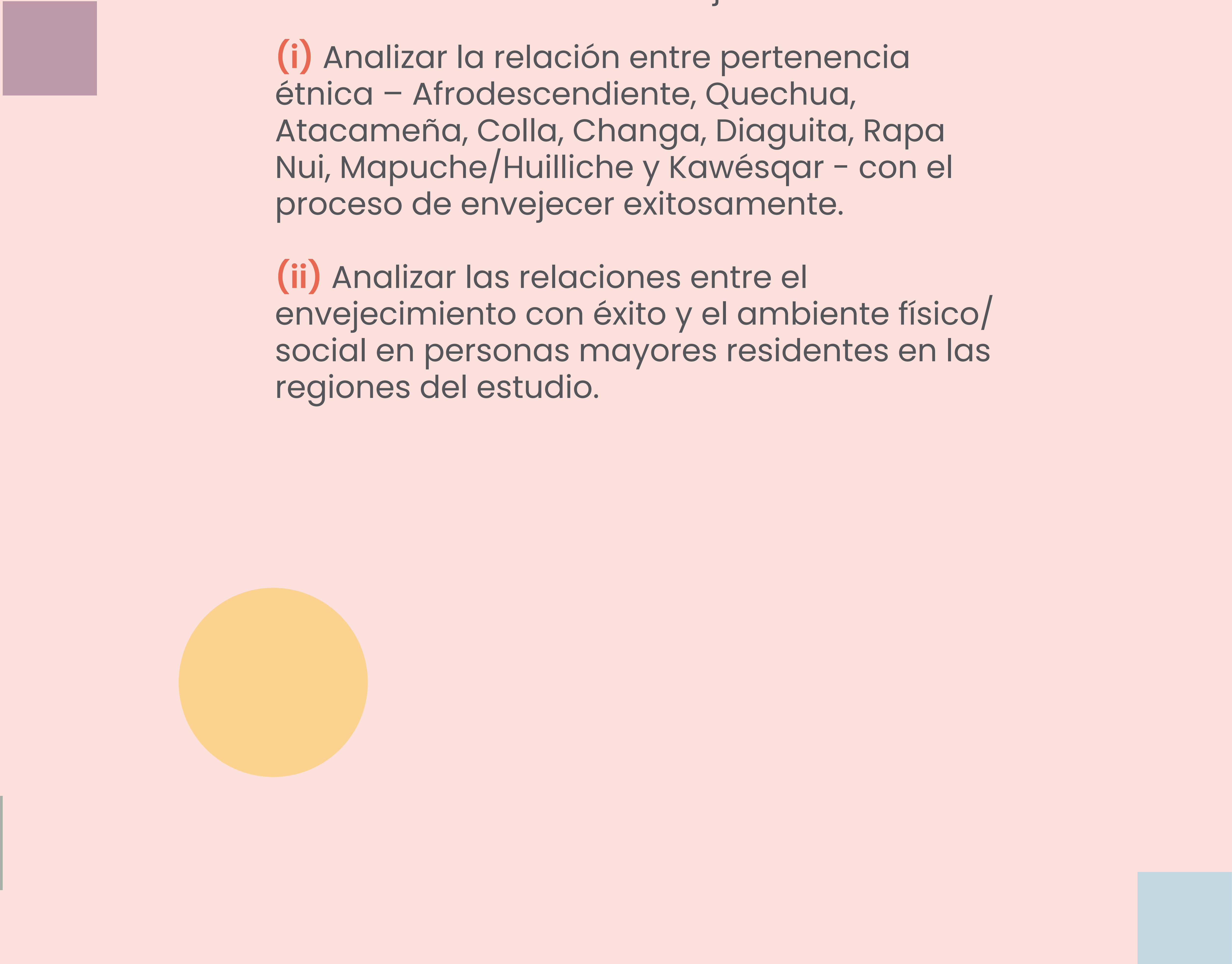





Chile es un país diverso en su población, en sus territorios y en la riqueza de los encuentros culturales con otros países vecinos. Esto también se ve reflejado en la vejez, hay diversas trayectorias y diversas formas de envejecer en la intersección: género, identidad étnica, territorio, entre otras dimensiones. De esta manera este proyecto se centra la diversidad sociocultural y, por tanto, en visibilizar el **Mapa Multicultural del Buen Envejecer** en nuestro país.



Este proyecto se planteó como una profundización del análisis del Proyecto FONDECYT Regular 1170493 que abordó las particularidades del envejecimiento con éxito en los Pueblos Aymara y Mapuche, de allí que este estudio tenía como objetivos:

- 
- (i) Analizar la relación entre pertenencia étnica – Afrodescendiente, Quechua, Atacameña, Colla, Changa, Diaguita, Rapa Nui, Mapuche/Huilliche y Kawésqar – con el proceso de envejecer exitosamente.
  - (ii) Analizar las relaciones entre el envejecimiento con éxito y el ambiente físico/ social en personas mayores residentes en las regiones del estudio.



Se entrevistaron a **1.692 personas mayores**,  
80% se autoidentifican como indígena y/o  
afrodescendiente, y la distribución geográfica  
es norte, centro y sur del país,  
específicamente, de las regiones de Arica y  
Parinacota, Tarapacá, Antofagasta, Atacama,  
Coquimbo, Valparaíso, Los Lagos, Aisén y  
Magallanes. Esta muestra multiétnica se  
distribuye de la siguiente manera:



Pueblo Tribal Afrodescendiente

Pueblo Tribal Afrodescendiente  
Participaron : 105 personas mayores  
Región: Arica y Parinacota



		N (%)
SEXO	Mujer	59 (65)
	Hombre	46 (44)
EDAD	60-69 años	67 (64)
	70-79 años	28 (27)
	80 años o más	10 (9)
ESTADO CÍVIL	Casado/a o con pareja	72 (69)
	Soltero/a	11 (10)
	Viudo/a	15 (14)
	Divorciado/a o separado/a	7 (7)
NIVEL DE ESTUDIOS	Educación básico incompleta	5 (5)
	Educación básica	12 (11)
	Educación media/técnico superior	71 (68)
	Educación superior	17 (16)



Pueblo Quechua

Pueblo Quechua  
Participaron : 203 personas mayores  
Región: Tarapacá



	N (%)
SEXO	Mujer 123 (61)
	Hombre 80 (39)
EDAD	60-69 años 105 (52)
	70-79 años 75 (37)
	80 años o más 23 (11)
ESTADO CÍVIL	Casado/a o con pareja 108 (53)
	Soltero/a 9 (4)
	Viudo/a 67 (33)
	Divorciado/a o separado/a 19 (10)
NIVEL DE ESTUDIOS	Educación básico incompleta 53 (26)
	Educación básica 72 (35)
	Educación media/técnico superior 76 (38)
	Educación superior 2 (1)



Pueblo Atacameño

Pueblo Atacameño  
Participaron : 214 personas mayores  
Región: Antofagasta



	N (%)
SEXO	Mujer 152 (71)
	Hombre 62 (29)
EDAD	60-69 años 109 (51)
	70-79 años 80 (37)
	80 años o más 25 (12)
ESTADO CÍVIL	Casado/a o con pareja 106 (50)
	Soltero/a 33 (15)
	Viudo/a 53(25)
	Divorciado/a o separado/a 22 (10)
NIVEL DE ESTUDIOS	Educación básico incompleta 24 (11)
	Educación básica 83 (39)
	Educación media/técnico superior 100 (47)
	Educación superior 7 (3)





Pueblo Colla



Pueblo Colla  
Participaron : 215 personas mayores  
Región: Atacama

	N (%)
SEXO	Mujer 119 (55)
	Hombre 96 (45)
EDAD	60-69 años 85 (40)
	70-79 años 98 (46)
	80 años o más 32 (14)
ESTADO CÍVIL	Casado/a o con pareja 123 (57)
	Soltero/a 39 (18)
	Viudo/a 39 (18)
	Divorciado/a o separado/a 14 (7)
NIVEL DE ESTUDIOS	Educación básico incompleta 46 (21)
	Educación básica 83 (39)
	Educación media/técnico superior 74 (34)
	Educación superior 12 (6)






Pueblo Chango





Pueblo Chango  
Participaron : 100 personas mayores  
Región: Atacama

		N (%)
SEXO	Mujer	53 (53)
	Hombre	47 (47)
EDAD	60-69 años	48 (48)
	70-79 años	35 (35)
	80 años o más	17 (17)
ESTADO CÍVIL	Casado/a o con pareja	50 (50)
	Soltero/a	23 (23)
	Viudo/a	13 (13)
	Divorciado/a o separado/a	14 (14)
NIVEL DE ESTUDIOS	Educación básico incompleta	10 (10)
	Educación básica	31 (31)
	Educación media/técnico superior	53 (53)
	Educación superior	6 (6)






Pueblo Diaguita



Pueblo Diaguita  
Participaron : 255 personas mayores  
Región: Coquimbo

		N (%)
SEXO	Mujer	145 (57)
	Hombre	110 (43)
EDAD	60-69 años	104 (41)
	70-79 años	95 (37)
	80 años o más	56 (22)
ESTADO CÍVIL	Casado/a o con pareja	110 (43)
	Soltero/a	56 (22)
	Viudo/a	78 (31)
	Divorciado/a o separado/a	11 (4)
NIVEL DE ESTUDIOS	Educación básico incompleta	23 (9)
	Educación básica	45 (18)
	Educación media/técnico superior	169 (66)
	Educación superior	18 (7)





Pueblo Rapa Nui

Pueblo Rapa Nui  
Participaron : 130 personas mayores  
Región: Valparaíso



		N (%)
SEXO	Mujer	71 (55)
	Hombre	59 (45)
EDAD	60-69 años	91 (70)
	70-79 años	31 (24)
	80 años o más	8 (6)
ESTADO CÍVIL	Casado/a o con pareja	78 (60)
	Soltero/a	25 (19)
	Viudo/a	27 (15)
	Divorciado/a o separado/a	0
NIVEL DE ESTUDIOS	Educación básico incompleta	8 (6)
	Educación básica	17 (13)
	Educación media/técnico superior	88 (68)
	Educación superior	17 (13)



Pueblo Huilliche

Pueblo Huilliche  
Participaron : 116 personas mayores  
Región: Los Ríos



	N (%)
SEXO	Mujer 67 (58)
	Hombre 49 (42)
EDAD	60-69 años 43 (37)
	70-79 años 56 (48)
	80 años o más 17 (15)
ESTADO CÍVIL	Casado/a o con pareja 61 (61)
	Soltero/a 19 (16)
	Viudo/a 21 (18)
	Divorciado/a o separado/a 15 (13)
NIVEL DE ESTUDIOS	Educación básico incompleta 80 (69)
	Educación básica 21 (18)
	Educación media/técnico superior 15 (14)
	Educación superior 0 (0)



Pueblo Kawésqar



Pueblo Kawésqar  
Participaron : 10 personas mayores  
Región: Aisén y Magallanes

		N (%)
SEXO	Mujer	8 (80)
	Hombre	2 (20)
EDAD	60-69 años	6 (60)
	70-79 años	4 (40)
	80 años o más	0 (0)
ESTADO CÍVIL	Casado/a o con pareja	5 (50)
	Soltero/a	0 (0)
	Viudo/a	5 (50)
	Divorciado/a o separado/a	0 (0)
NIVEL DE ESTUDIOS	Educación básico incompleta	4 (40)
	Educación básica	2 (20)
	Educación media/técnico superior	4 (40)
	Educación superior	0 (0)





Conoce más sobre el proyecto en:

[vejezindigena.cl](http://vejezindigena.cl)